

# Návod k obsluze

## Sprchovací sedačka do vany s opěrkou

Kód produktu: BathTim



### 1. Provedení

Sprchovací sedačka se širokým sedátkem a opěradlem je vyrobena z odolného PVC a má 10stupňové nastavení výšky. Přídavné boční madlo usnadňuje používání zařízení a speciálně navržené pryžové přísavky a protiskluzové nástavce účinně zabraňují pohybu na mokřem povrchu a poskytují lepší stabilizaci při používání sedačky.

### Součástí balení:

Opěrka PVC, sedátko, nohy s přísavkami – 2 ks.

Nohy s protiskluzovými nástavci – 2 ks., montážní trubky – 2 ks., rám bočního madla.



## 2. Účel použití

Vanová sedačka s opěradlem je pomocné zařízení, které uživateli pomáhá při hygienických činnostech. Doporučuje se osobám se sníženou pohyblivostí, která znemožňuje nebo ztěžuje samostatné vykonávání každodenních činností. Sedačka se doporučuje pro použití ve sprše, vaně, koupelně a dalších vlhkých místnostech, doma i v nemocnicích.

## 3. Montáž

**Krok 1.** Položte sedačku naplocho na zem. Poté nainstalujte nohy do montážních otvorů, dokud pojistné kolíky nezapadnou.

- Nohy s přísavkami by měly být na stejné straně jako boční madlo (obr. 1).



obr.1



obr.2



obr.3

### Krok

**2.** Nainstalujte montážní trubky do otvorů opěradla (obr. 2). Nezapomeňte umístit oba pojistné kolíky do otvorů na opěradle. Otočte rám sedadla s nohama na bok. Poté protáhněte opěradlo speciálními úchyty umístěnými v zadní části sedadla, dokud pojistný kolík nezapadne (obr. 3).

- Zádová opěrka má dvoustupňové nastavení délky (obr. 3). Pro nastavení délky mezi opěradlem a sedákem stiskněte aretační kolík a upravte délku podle potřeb uživatele.

**Krok 3.** Postavte sedačku na nohy a nainstalujte boční rukojeť do příslušných otvorů v sedadle (obr. 1). Zajistěte rukojeť pojistnými kolíky.

### **Nastavení výšky**

Chcete-li nastavit výšku sedačky, stiskněte zajišťovací kolík, vyberte vhodnou výšku nohy a poté polohu zajistěte kolíkem. Nohy jsou nastavitelné v krocích po 1 cm. Všechny nohy musí být nastaveny ve stejné výšce.

## **4. Technická specifikace**

Rozměry sedáku	67 x 41 cm
Nastavitelná výška	83-94 cm
Hmotnost	4,70 kg
Maximální zatížení	136 kg

## **5. Připomínky a doporučení**

**Timago International Group nenesse odpovědnost za nesprávné použití výrobku, nedodržení bezpečnostních pravidel nebo za použití k jinému než určenému účelu použití.**

## **6. Údržba**

- Sedačku je třeba pravidelně čistit vodou, houbou a jemnými čisticími prostředky vhodným na plasty, například mýdlem. Po každém použití otřete do sucha.
- K čištění nepoužívejte silné čisticí prostředky, abrazivní prostředky, bělidla, benzín ani žádná rozpouštědla. (hrozí poškození rámu, viditelné vady a následně ztráta záručních práv).
- Doporučuje se pravidelně kontrolovat gumové nástavce a přísavky, zajišťovací kolíky, montážní trubky, opěradlo a sedák.










## **7. Skladovací a přepravní podmínky**

Výrobek by neměl být vystaven přímému slunečnímu záření, vodě nebo vlhkosti.

## 8. Podrobnosti o záruce

Na produkt se vztahuje záruka, jejíž podmínky jsou popsány v záručním listu, který jste obdrželi. Pro účely záruky si uschovejte doklad o koupi (účtenka nebo faktura).

## 9. Symboly

	Kód výrobku		Výrobce
	Šarže		Datum výroby
	Výrobní číslo		Zdravotnický prostředek
	Pozor		Přečtěte si návod
	Výrobce provedl posouzení shody se základními požadavky na zdravotnické prostředky.		

Celá nabídka je pro vás dostupná u našich distributorů. Zjistěte více na [www.timago.com](http://www.timago.com)

Děkujeme za volbu Timago!



Timago International Group  
Spółka z o.o. i Spółka – Spółka komandytowa  
ul. Karpacka 24/12  
43-316 Bielsko-Biała, Poland

T.: +48 33 499 50 00  
F.: +48 33 499 50 11  
E.: [info@timago.com](mailto:info@timago.com)



4/2024 (I)