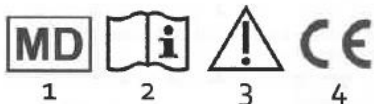


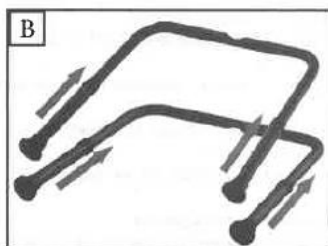
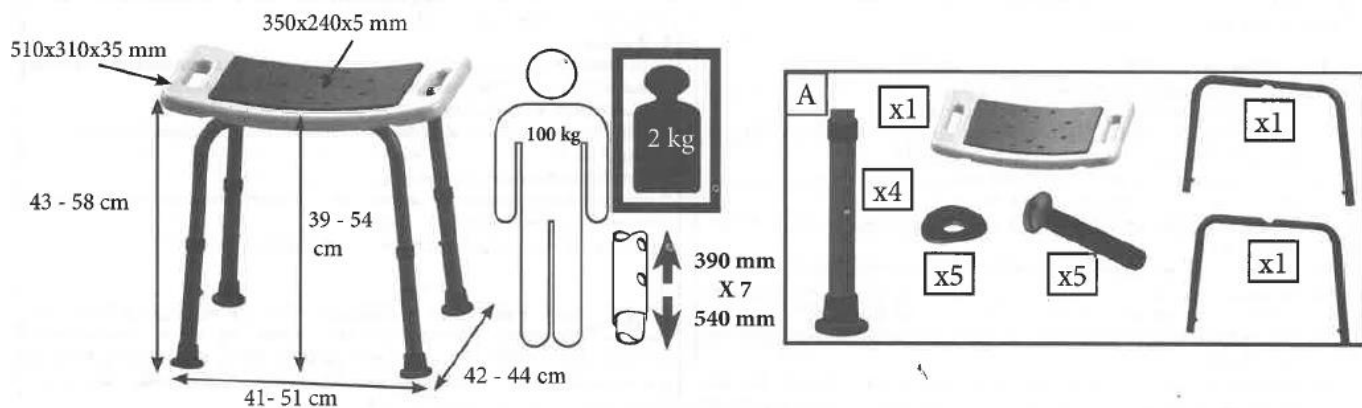


## Sedačka do sprchy BLUE 528006



Ref. 528006  
ME\_5BS08



Symbols:

- 1 – zdravotnický prostředek
- 2 – před použitím si přečtěte tento návod k použití
- 3 – bezpečnostní upozornění
- 4 – certifikát CE

**Prosíme**, aby jste se před použitím výrobku seznámili s touto instrukcí a uschovali ji pro případ budoucích pochybností.

### 1. Bezpečnostní instrukce

- VŽDY se poraďte se svým lékařem nebo dodavatelem, abyste zjistili správné nastavení a použití produktu.
- Neskladujte venku a nenechávejte na slunci (POZOR: nenechávejte zařízení v autě v případě vysokých venkovních teplot).
- Nepoužívejte v extrémních teplotách (nad 38°C nebo pod 0°C).
- Pečlivě kontrolujte stav spojovacích částí produktu (šrouby, trubky, nástavce, díly z PVC).
- Pravidelně kontrolujte, jestli jsou všechny šrouby dotaženy.
- Používejte výrobek pouze v souladu s určením a správným způsobem. Nestoupejte na sedátko.
- VŽDY dodržujte hmotnostní limit uvedený na štítku nebo v popisu výrobku.
- Pro vlastní bezpečnost neprovádějte na tomto zařízení žádné změny anebo úpravy. Poškozené nebo vadné díly vyměňte pouze za originální díly a nechte to provést odborníkem.
- Po složení sedačky se před použitím ujistěte, že je bezpečně zajištěná ve složeném stavu a že je správně nastavená výška ve vodorovné poloze.
- NEZAVĚŠUJTE nic na sedačce v průběhu používání.
- VŽDY otestujte, aby jste se přesvědčili, že je sedačka správně a bezpečně zajištěná před její použitím.
- Pokud jste produkt nepoužívali dlouhou dobu, nechte ho před použitím zkontrolovat odborníkem.



- Neskladujte produkt venku – je určen pro používání a skladování výhradně uvnitř budov.
- Používejte křeslo pouze na rovném a stabilním povrchu.
- Při používání se nenaklánějte, vyhněte se riziku ztráty rovnováhy a pádu.
- Všechny nežádoucí účinky a nehody spojené s používáním produktu, by měly být hlášeny dodavateli a kompetentním státním úřadům, které vykonávají dozor v oblasti zdravotnických prostředků.
- Záruka se nevztahuje:  
Na mechanické, tepelné, chemické poškození způsobené uživatelem.  
Poškození vzniklých z důvodu nevhodného skladování produktu a používání neoriginálních náhradních dílů.  
Na běžné opotřebení produktu anebo dílů opotřebovaných v souladu s vlastnostmi a určením, pokud jejich opotřebení nevzniklo z důvodu skryté vady materiálu.

## 2. Zamýšlené použití, Indikace a kontraindikace, instalace

### Zamýšlené použití

Sprchové sedátko je určeno k zajištění bezpečnosti, pohodlí a nezávislosti osob, které mají problémy se sprchováním vestoje. Ergonomické sedátko zajišťuje pohodlí pro uživatele a otvory rychlý odtok vody.

### Indikace

Pro osoby, které mají problémy svépomoci vstoupit/vystoupit z vany/sprchového koutu a sedět/stát ve vaně/sprchovém koutu.

Funkční porucha nebo nedostatek funkční schopnosti dolních končetin. Silně omezené ovládání trupu s dostatkem zbytkových funkcí horních končetin.

### Kontraindikace

Nepoužívejte v případě:

Kognitivní poruchy - ztráty rovnováhy - zhoršení sedu - nepřiměřené flexe v kyčlích a kolenech a neschopnosti samostatně se bezpečně přenést na/z vany.

Pouze specialista by měl přizpůsobit výrobek vašim individuálním potřebám a naučit vás ho používat. Nesprávné nastavení anebo použití můžou způsobit přetížení pomůcky a mít negativní vliv na vaše zdraví. Zeptejte se specialisty jak používat produkt a ujistěte se, že všemu rozumíte. V případě nejistoty se neváhejte zeptat znovu.

### Montáž

Balení obsahuje: 2 nastavitelné nohy, 1 sedátko, 5 šroubů, 5 podložek [obr. A].

### Postupujte dle obrázků [A] až [D]

1 – zmáčkněte aretační pojistku na nohách s protiskluzovými násadci a vsuňte do trubek rámu

2 - umístěte obě nastavitelné nohy s rámem ze spodní strany sedáku „do kříže“ [obr. C] a našroubujte středový šroub společně s podložkou.

3 – našroubujte čtyři zbylé šrouby s podložkami, aby jste spojili nohy se sedákem [obr.C].

3 – zmáčkněte aretační pojistku a nastavte požadovanou délku nohou (nastavení v rozmezí 39 až 54cm). Pojistka zapadne sama do zvoleného otvoru [obr. D].

5 – všechny nohy musí být nastaveny na stejnou výšku!

6 – zkontrolujte stabilitu před použitím.

## 3. Čištění

Výrobek čistěte pravidelně při použití šetrných čistících prostředků a měkkého hadříku. NIKDY nepoužívejte lubrikační prostředky a oleje – riziko uklouznutí a pádu! Gumové násadce nohou musí být pravidelně kontrolovány a v případě opotřebení vyměněné za nové.

## 4. Materiály

Produkt je vyroben z eloxovaných hliníkových trubek a dílů z umělé hmoty. Nehrozí riziko koroze.

## 5. Likvidace

Po skončení životnosti produktu jej zlikvidujte v souladu s místními předpisy o likvidaci odpadu.

## 6. Technická specifikace

Viz. údaje na obrázcích na přední straně manuálu. Záruka 2 roky na výrobní a materiálové vady. Výrobek je biokompatibilní. Test EN-ISO 111 99-01. Předpokládaná doba použití: 2 roky

