

NÁVOD K POUŽITÍ

Podpěra na WC

Kód produktu: JMC-C 5300KD



1. Provedení

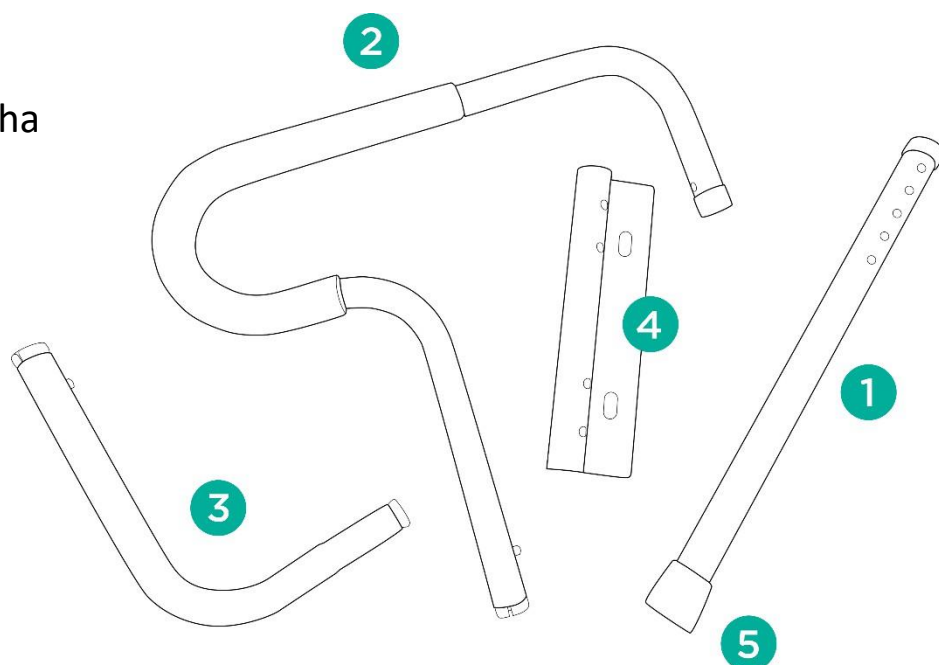
Podpěra na WC je vyrobená z ultralehkého eloxovaného hliníku. Je nastavitelná na výšku a šířku, což umožňuje snadné přizpůsobení potřebám uživatele.

Balení obsahuje:

- Madlo (2 ks)
- Spojovací nosník (2 ks)
- Nastavitelné nohy s protiskluzovými násadci (2 ks)
- Montážní prvek – spojka

Součástí podpěry na WC:

1. Výškově nastavitelná noha (2 ks)
2. Madlo (2 ks)
3. Spojovací nosník (2 ks)
4. Spojka
5. Protiskluzové násadce



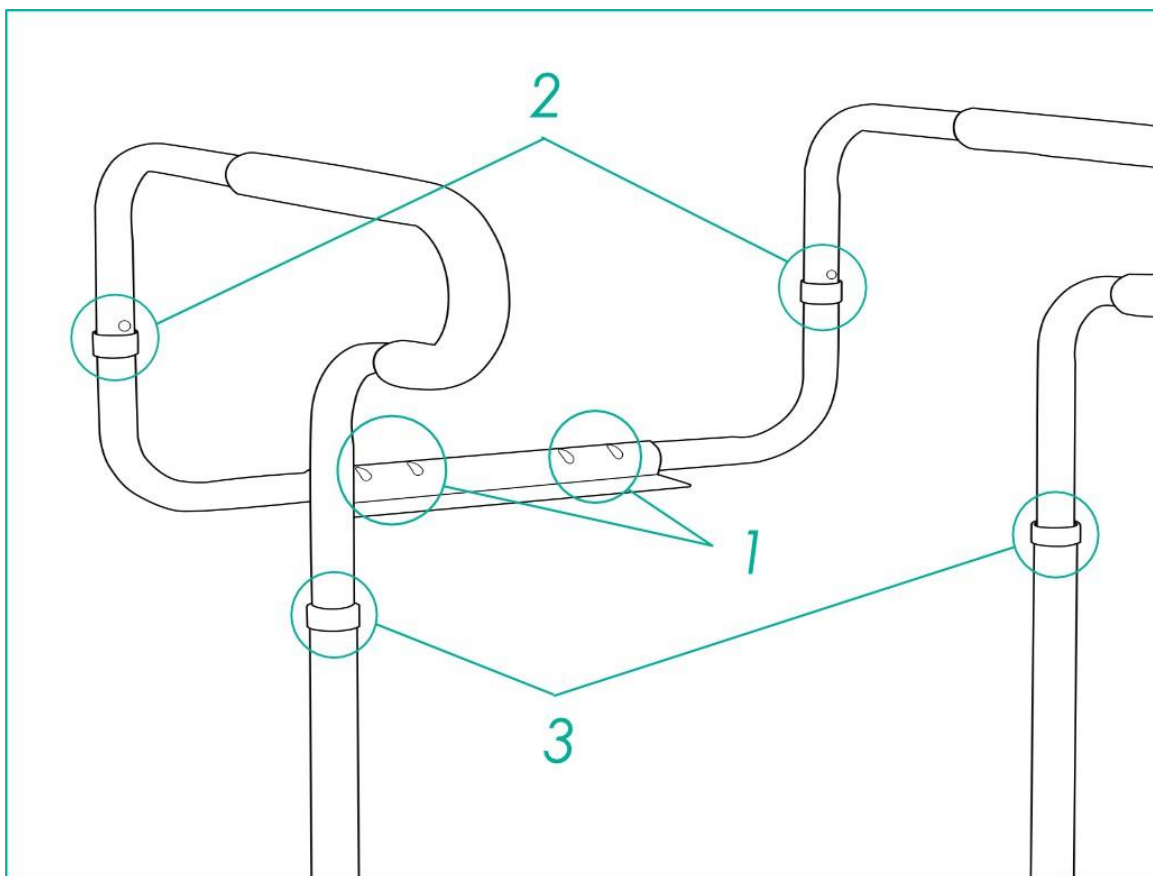
2. Použití

Nástavec na toaletu je pomocné zařízení, které uživateli pomáhá provádět fyziologické činnosti. Doporučuje se lidem s dysfunkcemi a pohybovými omezeními a lidem, kteří ztratili schopnost samostatně sedět a vstát. Nastavitelná šířka a výška umožňují přizpůsobit výšku rámu velikosti záchodové mísy.

3. Montáž

Krok 1. Demontujte záchodové prkénko. Chcete-li to provést, odšroubujte šrouby připevňující sedátko k záchodové míse.

Krok 2. Sestavte podpěru na WC spojením dílů pomocí zajišťovacích kolíků (obr. 1).



Obr. 1

Krok 3. Umístěte spojku tak, aby montážní prvek lícoval s montážními otvory WC misy (pozice 1 na obrázku 1).

Krok 4. Nastavte vhodnou výšku stisknutím pojistného kolíku na nohách a výběrem výšky vnitřní trubky, poté zajistěte polohu trubek vůči sobě (pozice 3 na obrázku 1). K nastavení šířky bočních madel použijte zajišťovací kolíky na spojivacím nosníku (pozice 1 na obrázku 1).

Pozor! Pojistné kolíky na všech nohách musí být nastaveny ve stejné úrovni. Nohy by měly být vždy pevně na zemi.

Krok 5. Znovu nainstalujte záchodové prkénko.

4. Technická specifikace

Nastavitelná šířka	57-65 cm
Celková hloubka	47 cm
Nastavitelná výška	73-83 cm
Hmotnost	1,40 kg
Nosnost	136 kg

Barva rámu	stříbrná
------------	----------

5. Připomínky a doporučení

Timago International Group nenese odpovědnost za nesprávné použití podpěry na WC, nedodržení bezpečnostních pravidel nebo za použití k jinému než určenému účelu.

6. Údržba

Prohlídky

Pravidelně je třeba provádět vizuální kontrolu všech spojovacích prvků výrobku, včetně:

- stavu pojistných čepů pro výškové nastavení
- stability a vzhledu nosného rámu

Čištění

Technický stav podpěry na WC byste měli sami pravidelně kontrolovat:

- WC nástavec by měl být pravidelně čištěn pouze vodou a jemnými čisticími prostředky. Vysušte.
- K čištění nepoužívejte: ostré lešticí prostředky, silné saponáty, abrazivní prostředky, bělidla, benzín ani žádná rozpouštědla (hrozí poškození rámu, viditelné vady a následně ztráta záručních práv).





7. Skladovací a přepravní podmínky






Nevystavujte výrobek přímému slunečnímu záření, vodě nebo vlhkosti.

8. Podrobnosti o záruce

Na všechny produkty distribuované naší společností se vztahuje záruka dle zákona. V případě potřeby kontaktujte prosím prodejce, u kterého jste produkt zakoupili. Vezměte prosím na vědomí, že pro účely záruky si musíte uschovat doklad o nákupu (účtenka nebo faktura).

9. Symboly

	Referenční číslo		Výrobce
	Šarže		Datum výroby

	Sériové číslo		Zdravotnický prostředek
	Pozor		Přečtěte si instrukce
	Výrobce provedl posouzení shody se základními požadavky na zdravotnické prostředky.		

Celá nabídka je pro vás dostupná u našich distributorů. Zjistěte více na www.timago.com

Děkujeme za volbu Timago!



Timago International Group

Ossowski Sp. k.

ul. Karpacka 24/12

43-316 Bielsko-Biała, Poland

T.: +48 33 499 50 00

F.: +48 33 499 50 11

E.: info@timago.com



03/2025 (I)